

RAGE B



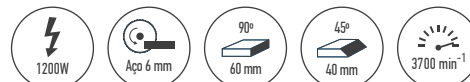
- SERRA CIRCULAR**
 - Corte a seco
 - 185 mm
 - Peso: 6,5 Kg

- CIRCULAR HAND SAW**
 - Dry cut
 - 185 mm
 - Weight: 6,5 Kg



Disco multiusos incluído

EVOLUTION BUILD



REF.	WATTS	📦	€ P.V.P.
31RAGEB	1200	1	159,45

DISCOS/ BLADES

Multiusos/ Multipurpose



REF.	MEDIDAS/ SIZE	📦	€ P.V.P.
31D1852020MU	185 x 20 x 20 D	1	44,35

Corta madeira, madeira com pregos, aço e alumínio. O acabamento é limpo (sem rebarbas) e utilizável em todos os materiais. Não produz faíscas. Não necessita de refrigeração no corte de aço/ Cuts wood, wood with nails, steel and aluminium. Dry cut.



Diamante/ Diamond

REF.	MEDIDAS/ SIZE	📦	€ P.V.P.
31D18520D	185 x 20	1	44,35

RAGE 210 CMS (Dir./Esq.)



- SERRA MEIA ESQUADRIA**
 - Corte a seco
 - 210 mm
 - Peso: 5,8 Kg

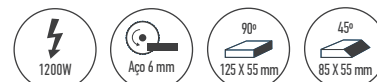
- MITER SAW**
 - Dry cut
 - 210 mm
 - Weight: 5,8 Kg



Disco multiusos incluído

NOVO
NEW

EVOLUTION BUILD



REF.	WATTS	📦	€ P.V.P.
31RAGE210CMS	1200	1	188,95

DISCOS/ BLADES

Multiusos/ Multipurpose



REF.	MEDIDAS/ SIZE	📦	€ P.V.P.
31D21025424MU	210 x 25,4 x 24 D	1	55,45

Corta madeira, madeira com pregos, aço e alumínio. O acabamento é limpo (sem rebarbas) e utilizável em todos os materiais. Não produz faíscas. Não necessita de refrigeração no corte de aço/ Cuts wood, wood with nails, steel and aluminium. Dry cut.



Diamantado/ Diamond

REF.	MEDIDAS/ SIZE	📦	€ P.V.P.
31D210254D	210 x 25,4	1	55,45

RAGE 3S



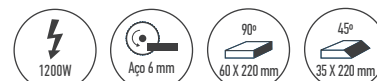
- SERRA MEIA ESQUADRIA**
 - Corte a seco
 - 210 mm
 - Peso: 10,1 Kg

- MITER SAW**
 - Dry cut
 - 210 mm
 - Weight: 10,1Kg



Disco multiusos incluído

EVOLUTION BUILD



REF.	WATTS	📦	€ P.V.P.
31RAGE3S	1200	1	338,70

DISCOS/ BLADES

Multiusos/ Multipurpose



REF.	MEDIDAS/ SIZE	📦	€ P.V.P.
31D21025424MU	210 x 25,4 x 24 D	1	55,45

Corta madeira, madeira com pregos, aço e alumínio. O acabamento é limpo (sem rebarbas) e utilizável em todos os materiais. Não produz faíscas. Não necessita de refrigeração no corte de aço/ Cuts wood, wood with nails, steel and aluminium. Dry cut.



Diamantado/ Diamond

REF.	MEDIDAS/ SIZE	📦	€ P.V.P.
31D210254D	210 x 25,4	1	55,45

RAGE 3



SERRA MEIA ESQUADRIA

- Corte a seco
- 255 mm
- Peso: 18 Kg

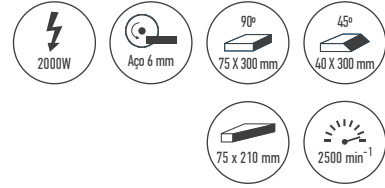
MITER SAW

- Dry cut
- 255 mm
- Weight: 18 Kg



Disco multiusos incluído

EVOLUTION BUILD



REF.	WATTS		€ P.V.P.
31RAGE3	2000	1	455,60

DISCOS/ BLADES

Multiusos/ Multipurpose



REF.	MEDIDAS/ SIZE		€ P.V.P.
31D25525428MU	255 x 25,4 x 28 D	1	64,60

Corta madeira, madeira com pregos, aço e alumínio. O acabamento é limpo (sem rebarbas) e utilizável em todos os materiais. Não produz faíscas. Não necessita de refrigeração no corte de aço/ Cuts wood, wood with nails, steel and aluminium. Dry cut.



Diamante/ Diamond

REF.	MEDIDAS/ SIZE		€ P.V.P.
31D255254D	255 x 25,4	1	64,60

RAGE 3-DB (Dir./Esq.)



SERRA MEIA ESQUADRIA

- Corte a seco
- 255 mm
- Peso: 18,25 Kg

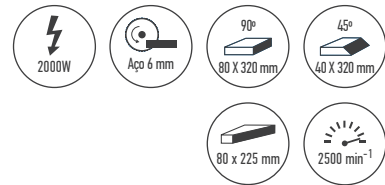
MITER SAW

- Dry cut
- 255 mm
- Weight: 18,25 Kg



Disco multiusos incluído

EVOLUTION BUILD



REF.	WATTS		€ P.V.P.
31RAGE3DB	2000	1	753,40

DISCOS/ BLADES

Multiusos/ Multipurpose



REF.	MEDIDAS/ SIZE		€ P.V.P.
31D25525428MU	255 x 25,4 x 28 D	1	64,60

Corta madeira, madeira com pregos, aço e alumínio. O acabamento é limpo (sem rebarbas) e utilizável em todos os materiais. Não produz faíscas. Não necessita de refrigeração no corte de aço/ Cuts wood, wood with nails, steel and aluminium. Dry cut.



Diamante/ Diamond

REF.	MEDIDAS/ SIZE		€ P.V.P.
31D255254D	255 x 25,4	1	64,60

RAGE 4

SERRA MEIA ESQUADRIA

- Corte a seco
- 185 mm
- Peso: 9 Kg

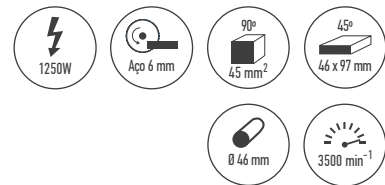
MITER SAW

- Dry cut
- 185 mm
- Weight: 9 Kg



Disco multiusos incluído

EVOLUTION BUILD



REF.	WATTS		€ P.V.P.
31RAGE4	1250	1	276,25

DISCOS/ BLADES

Multiusos/ Multipurpose



REF.	MEDIDAS/ SIZE		€ P.V.P.
31D1852020MU	185 x 20 x 20 D	1	44,35

Corta madeira, madeira com pregos, aço e alumínio. O acabamento é limpo (sem rebarbas) e utilizável em todos os materiais. Não produz faíscas. Não necessita de refrigeração no corte de aço/ Cuts wood, wood with nails, steel and aluminium. Dry cut.



Diamante/ Diamond

REF.	MEDIDAS/ SIZE		€ P.V.P.
31D18520D	185 x 20	1	44,35

RAGE 2

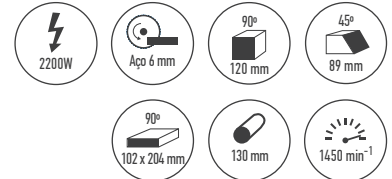
- SERRA BANCADA**
 - Corte a seco
 - 355 mm
 - Peso: 23 Kg

- CIRCULAR HAND SAW**
 - Dry cut
 - 355mm
 - Weight: 23 Kg



Disco multiusos incluído

evolution BUILD



REF.	WATTS	📦	€ P.V.P.
31RAGE2	2000	1	514,75

DISCOS/ BLADES

Multiusos/ Multipurpose



REF.	MEDIDAS/ SIZE	📦	€ P.V.P.
31D35525436MU	355 x 25,4 x 36 D	1	133,15

Corta madeira, madeira com pregos, aço e alumínio. O acabamento é limpo (sem rebarbas) e utilizável em todos os materiais. Não produz faíscas. Não necessita de refrigeração no corte de aço/ Cuts wood, wood with nails, steel and aluminium. Dry cut.



Diamante/ Diamond

REF.	MEDIDAS/ SIZE	📦	€ P.V.P.
31D355254D	355 x 25,4	1	133,15

MITRE STAND

- BANCADA P/ SERRAS MEIA ESQUADRIA**
 - Capacid. máxima: 225 kg
 - Peso: 15,5 Kg

- MITER SAW WORK TABLE**
 - Maximum load capacity: 225 Kg
 - Weight: 15,5 Kg



evolution BUILD



REF.	MEDIDAS/ SIZE	📦	€ P.V.P.
31MITRE STAND	790 x 1100 x 420	1	175,05

DISCUTTER

- SERRA DE CORTE**
 - Capacid. máxima de corte: 100 mm
 - Peso: 9,5 Kg

- CUTTING MACHINE**
 - Maximum cut capacity: 100 mm
 - Weight: 9,5 Kg



Disco incluído

evolution BUILD



REF.	WATTS	📦	€ P.V.P.
31DISCUTTER	2400	1	594,30

DISCOS/ BLADES



Diamante/ Diamond

REF.	MEDIDAS/ SIZE	📦	€ P.V.P.
31D30522D	305 x 22	1	129,20

TWISTER

- MISTURADOR**
 - R.P.M.: 250 a 750
 - Tempo recomend. de utilização: 30 mins.
 - Peso: 4,9 Kg

- MIXER DRILL**
 - R.P.M.: 250 to 750
 - Recommended using time: 30 mins.
 - Weight: 4,9 Kg



Pá incluída

evolution BUILD



REF.	WATTS	📦	€ P.V.P.
31TWISTER	1100	1	249,60

● Com variador de velocidade/ With variable speed

PÁ MISTURADORA/ MIXING PADDLE



REF.	MEDIDAS/ SIZE	📦	€ P.V.P.
31TWISTERPADDLE	120 x 550 - M14 x 2	1	43,70

EVO 180



SERRA CIRCULAR

- Corte a seco
- 180 mm
- Peso: 6,5 Kg

CIRCULAR HAND SAW

- Dry cut
- 180 mm
- Weight: 6,5 Kg



EVOLUTION STEEL



REF.	WATTS		€ P.V.P.
31EVO180	1100	1	288,30

• Disco não incluído/ blade not included

DISCOS TCT/ TCT BLADES



Aço/ Steel

REF.	MEDIDAS/ SIZE		€ P.V.P.
31D1802036A	180 x 20 x 36 D	1	73,90



Aço Inox/ Stainless Steel

REF.	MEDIDAS/ SIZE		€ P.V.P.
31D1802048AI	180 x 20 x 48 D	1	108,20



Alumínio/ Aluminium

REF.	MEDIDAS/ SIZE		€ P.V.P.
31D1802054AL	180 x 20 x 54 D	1	81,80



Madeira/ Wood

REF.	MEDIDAS/ SIZE		€ P.V.P.
31D1802030MD	180 x 20 x 30 D	1	47,55

EVO 230 HDX



SERRA CIRCULAR

- Corte a seco
- 230 mm
- Peso: 9 Kg

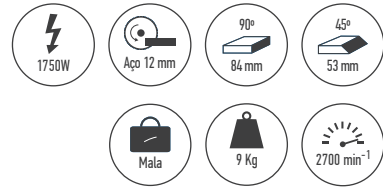
CIRCULAR HAND SAW

- Dry cut
- 230 mm
- Weight: 9 Kg



Guia Laser

EVOLUTION STEEL



REF.	WATTS		€ P.V.P.
31EVO230HDX	1100	1	510,40

• Disco não incluído/ blade not included

DISCOS TCT/ TCT BLADES



Aço/ Steel

REF.	MEDIDAS/ SIZE		€ P.V.P.
31D23025448A	230 x 25,4 x 48 D	1	95,10



Aço Inox/ Stainless Steel

REF.	MEDIDAS/ SIZE		€ P.V.P.
31D23025460AI	230 x 25,4 x 60 D	1	118,20



Alumínio/ Aluminium

REF.	MEDIDAS/ SIZE		€ P.V.P.
31D23025480AL	230 x 25,4 x 80 D	1	107,95



Madeira/ Wood

REF.	MEDIDAS/ SIZE		€ P.V.P.
31D23025440MD	230 x 25,4 x 40 D	1	54,00

EVO 355 RAPTOR



SERRA DE BANCADA

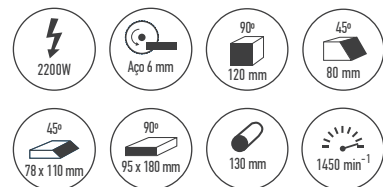
- Corte a seco
- 355 mm
- Peso: 23 Kg

CHOP SAW

- Dry cut
- 355 mm
- Weight: 23 Kg



EVOLUTION STEEL



REF.	WATTS		€ P.V.P.
31EVO355RAPTOR	2200	1	524,20

• Disco não incluído/ blade not included

DISCOS TCT/ TCT BLADES



Aço/ Steel

REF.	MEDIDAS/ SIZE		€ P.V.P.
31D35525466A	355 x 25,4 x 66 D	1	197,95



Aço Inox/ Stainless Steel

REF.	MEDIDAS/ SIZE		€ P.V.P.
31D35525490AI	355 x 25,4 x 90 D	1	263,90



Alumínio/ Aluminium

REF.	MEDIDAS/ SIZE		€ P.V.P.
31D35525480AL	355 x 25,4 x 80 D	1	203,25

EVO MAG 28

1 velocidade

- ENGENHO FURAR MAGNÉTICO**
 - 28 mm
 - Profundidade máxima de corte: 50 mm
 - Sistema de refrigeração integrado
 - Máquina ajustável em altura
 - Adesão magnética: 1300 Kg
 - R.P.M.: 570
 - Peso: 14 Kg

- MAGNETIC DRILL**
 - 28 mm
 - Maximum cut depth: 50 mm
 - Integrated cooling system
 - Height adjust
 - Magnetic base: 1300 Kg
 - R.P.M.: 570
 - Weight: 14 Kg

OFERTA
Bucha



450 - 585 mm



225 mm

EVOLUTION STEEL



REF.	WATTS		€ P.V.P.
31EVO28	1200	1	705,70

● Fresa não incluída/ cutter not included

EVO MAG 42

1 velocidade

- ENGENHO FURAR MAGNÉTICO**
 - 42 mm
 - Profundidade máxima de corte: 50 mm
 - Sistema de refrigeração integrado
 - Máquina ajustável em altura
 - Adesão magnética: 1500 Kg
 - R.P.M.: 450
 - Peso: 12 Kg

- MAGNETIC DRILL**
 - 42 mm
 - Maximum cut depth: 50 mm
 - Integrated cooling system
 - Height adjust
 - Magnetic base: 1500 Kg
 - R.P.M.: 450
 - Peso: 12 Kg

OFERTA
Bucha +
Adaptador



420 - 654 mm



222 mm

EVOLUTION STEEL



REF.	WATTS		€ P.V.P.
31EVO42	1200	1	766,30

● Fresa não incluída/ cutter not included

ME 7500

4 velocidades: 210 - 270 - 410 - 530 min⁻¹

- ENGENHO FURAR MAGNÉTICO**
 - 75 mm
 - Profundidade máxima de corte: 50 mm
 - Sistema de refrigeração integrado
 - Máquina ajustável em altura
 - Adesão magnética: 2250 Kg
 - R.P.M.: 210 / 270 / 410 / 530
 - Peso: 24,6 Kg

- MAGNETIC DRILL**
 - 75 mm
 - Maximum cut depth: 50 mm
 - Integrated cooling system
 - Height adjust
 - Magnetic adhesion: 2250 Kg
 - R.P.M.: 210 / 270 / 410 / 530
 - Weight: 24,6 Kg

520 - 815 mm



310 mm

EVOLUTION STEEL



REF.	WATTS		€ P.V.P.
31ME7500	1800	1	2379,10

CYCLONE

- COLECTOR MAGNÉTICO DE LIMALHAS**

- MAGNETIC SWARF COLLECTOR**



EVOLUTION STEEL

REF.	---		€ P.V.P.
31CYCLONE	---	1	44,55