



CATÁLOGO DE PRODUCTOS
HYUNDAI















ÍNDICE





	Torre de Luz	4
---	--------------	---

	Generador Cubo Solar	5
---	----------------------	---

GENERADORES 3000 RPM









	Generador Gasolina Inverter	7 - 8
	Generador Gasolina serie Standard	9 - 10
	Generador Gasolina serie Rental	11 - 12
	Generador Gasolina serie Pro	13 - 14
	Generador Gasolina Trifásico Full Power	15
	ATS Box para generadores 3.000 rpm	16
	Generador Diésel serie Pro	17 - 18
	Generador Diésel Silent serie Pro	19 - 20
	Apoyo Solar	21
	Motosoldadoras Gasolina	22
	Motores Diésel y gasolina	23

GENERADORES 1500 RPM






	Toma fuerza tractor	27
	Generador 1.500 rpm Monofásico	28
	Generador 1.500 rpm Trifásico	29 - 30
	Cuadro control y ATS	31 - 32

	SOLDADURA	35 - 37
---	------------------	---------

JARDINERÍA



	Desbrozadoras	39
	Kit Multifuncional 4 en 1	40
	Sopladores	41
	Motosierra	42
	Cortasetos / Atomizador / Ahoyador	43
	Cortacéspedes	44
	Motoazadas	45 - 46
	Motocultor / Carretilla oruga	47

AGUA




	Bombas sumergibles	49 - 50
	Motobombas gasolina	51 - 52
	Motobombas Diésel	53 - 54
	Grupos de presión	55
	Accesorios motobombas y electrobombas	56

	COMPRESORES	59 - 61
--	--------------------	---------


HERRAMIENTAS

	Carros de herramientas	63 - 64
	Kit herramientas	65 - 71

HIDROLAVADORAS

	Hidrolimpiadoras eléctricas	73 - 76
	Accesorios hidrolimpiadoras	77 - 78
	Hidrolimpiadoras gasolina	79

ASPIRADORES

	Aspiradores	81 - 82
	Accesorios aspiradores	83

	ACEITES MOTUL	84
--	----------------------	----

HYUNDAI
WWW.HYUNDAIPOWER.ES



AGUA BOMBAS Y MOTOBOMBAS

MOTOBOMBAS / ELECTROBOMBAS / GRUPOS DE PRESIÓN




BOMBAS SUMERGIBLES

 ALTURA
 MAX
 6m

HY-EPPC250

6.000 l/h


 ALTURA
 MAX
 9m

HY-EPPC900

15.600 l/h


 ALTURA
 MAX
 8m

HY-EPPT850

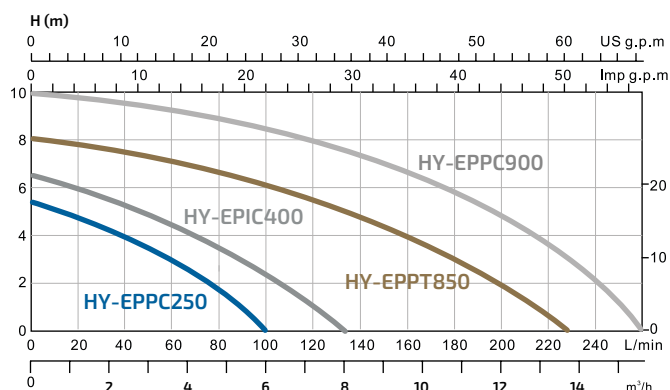
13.800 l/h


 ALTURA
 MAX
 7m

HY-EPIC400

8.100 l/h

- Cuerpo bomba en materiales no oxidables.
- Interruptor de nivel para funcionamiento automático.
- Asa de transporte.
- Cable con enchufe y protector térmico.
- Rodete tipo VORTEX (modelos para aguas sucias)
- Racor de salida con varios diámetros, (excepto modelos **HY-EPFT550Y HY-EPFT600**)
- Sumergibles y silenciosas

AGUAS LIMPIAS (curvas a 2.900 rpm)

MODELOS
HY-EPPC250
 Plástico / limpias

HY-EPPC900
 Plástico / limpias

HY-EPPT850
 Plástico / sucias

HY-EPIC400
 Inox / limpias

Voltaje (V)	230	230	230	230
Flotador de nivel	SI	SI	SI	SI
Protector térmico	SI	SI	SI	SI
Potencia (W)	250	900	850	400
Profundidad máx. (M)	5	5	5	6,5
H max. (m)	6	9	8	7
Q max. (l/h)	6.000	15.600	13.800	8.100
Protección motor	IP68	IP68	IP68	IP68
Impulsión ()	1-1 1/4-1 1/2	1-1 1/4-1 1/2	1-1 1/4-1 1/2	1-1 1/4-1 1/2
Cable (m)	10	10	10	10
Peso (kg)	4	6	6	5
Paso de sólidos (mm)	5	5	35	5



ALTURA MAX
7m

HY-EPIT550

10.500 l/h



ALTURA MAX
8m

HY-EPFT600

15.000 l/h



ALTURA MAX
11m

HY-EPFT1100

25.500 l/h

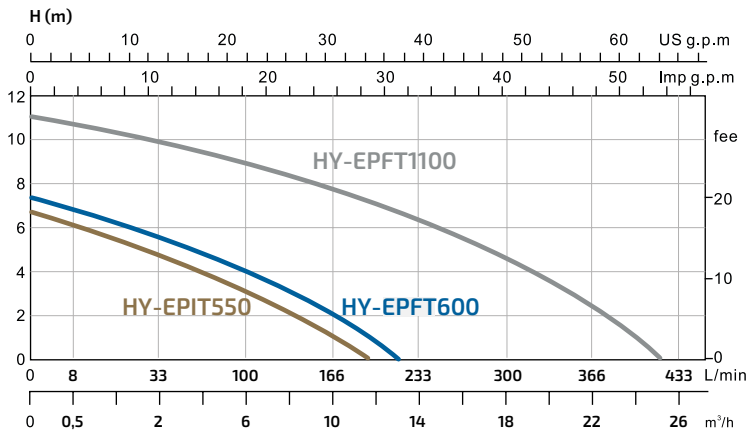


ALTURA MAX
30m

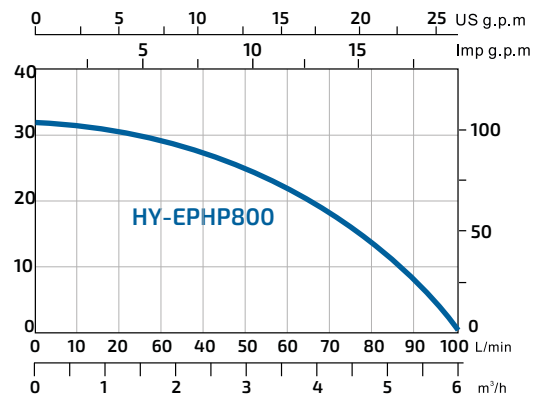
HY-EPHP800

6.000 l/h

AGUAS SUCIAS (curvas a 2.900 rpm)



AGUAS ALTA PRESIÓN (curvas a 2.900 rpm)



MODELOS

	HY-EPIT550 Inox / sucias	HY-EPFT600 Fundición / sucias	HY-EPFT1100 Fundición / sucias	HY-EPHP800 Alta presión
Voltaje (V)	230	230	230	230
Flotador de nivel	SI	SI	SI	SI
Protector térmico	SI	SI	SI	SI
Potencia (W)	550	600	1.100	800
Profundidad máx. (M)	5	4	5	7
H max. (m)	7	8	11	30
Q max. (l/h)	10.500	15.000	25.500	6.000
Protección motor	IP68	IP68	IP68	IP68
Impulsión ()	1-1 1/4-1 1/2	1 1/4"	2"	1 1/4"
Cable (m)	10	8	8	10
Peso (kg)	6,5	5,5	18	7
Paso de sólidos (mm)	35	30	40	0,5

MOTOBOMBAS GASOLINA

HY25-2

 ALTURA
 MAX
 22m

HY40-2

 ALTURA
 MAX
 30m

HY50 / HY80 / HY100

 ALTURA
 MAX
 27m


- Motores 4 tiempos OHV con alarma de aceite (excepto modelo HY25-2).
- Sello mecánico de alta calidad.
- Estructura ligera y compacta.
- Cuerpo bomba inyección de aluminio.
- HYT80: apertura frontal para limpieza y mantenimiento.
- Chasis diámetro de 32 mm.
- Incluyen accesorios de conexión y filtro.

CONSUMIBLES A LA VENTA

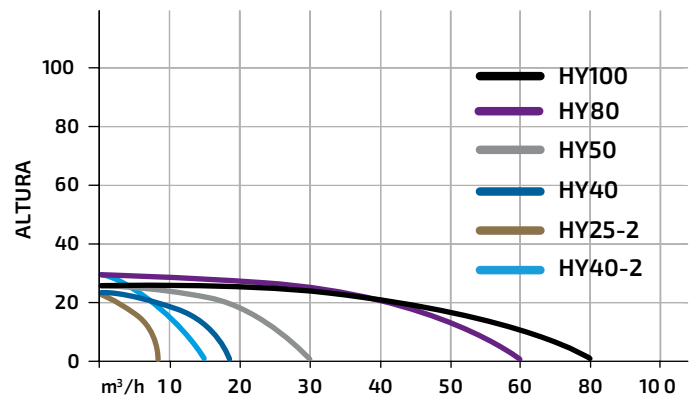
 Aceite Motul
 Motor 2 tiempos 2L

new

 Motor 2 tiempos
 Hi Tech Antihumos 1L

Motor 4 tiempos 2L

Motor 2 tiempos 5L

AGUAS LIMPIAS

MODELOS

HY25-2
 Aguas limpias

HY40-2
 Aguas limpias

HY40
 Aguas limpias

HY50
 Aguas limpias

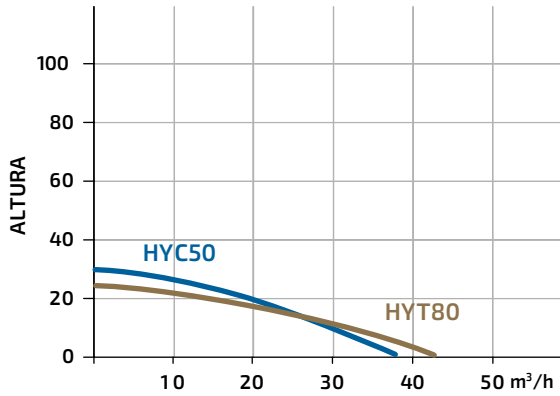
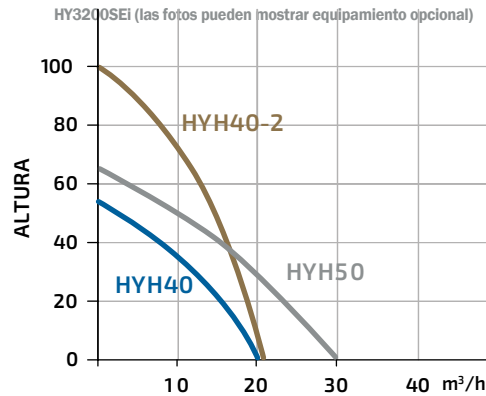
HY80
 Aguas limpias

MODELOS	HY25-2 Aguas limpias	HY40-2 Aguas limpias	HY40 Aguas limpias	HY50 Aguas limpias	HY80 Aguas limpias
Diám. Aspiración/impulsión	25 mm (1")	40 mm (1 ½")	40 mm (1 ½")	50 mm (2")	80 mm (3")
Caudal Máximo	7 m³/h (120 L/min)	15 m³/h (250 L/min)	18 m³/h (300 L/min)	30 m³/h (500 L/min)	60 m³/h (1000 L/min)
Altura Máxima	22 m	30 m	25 m	27 m	30 m
Diám. Partículas Sólidas	8 mm	8 mm	8 mm	9 mm	9 mm
Motor	IC43	IC51	IC154	IC160	IC210
Tipo Motor	2 tiempos	2 tiempos	OHV	OHV	OHV
Cilindrada	43 cc	50,8 cc	154 cc	163 cc	210 cc
Arranque	Manual	Manual	Manual	Manual	Manual
Revoluciones	7.000 rpm	7.500 rpm	3.600 rpm	3.600 rpm	3.600 rpm
Potencia Motor	1,5 hp	2,1 hp	5,5 hp	5,5 hp	7,0 hp
Capacidad Combustible	1,0 L	0,8 L	2,0 L	3,6 L	3,6 L
Dimensiones	25 x 29 x 34 cm	38,5x30x37 cm	43,5 x 34,5 x 36 cm	52 x 40,5 x 45,5 cm	55 x 44,5 x 45 cm
Peso Neto	7 kg	8,5 kg	16 kg	25 kg	28 kg


HYT80

HYC50

HYH40 / HYH50 / HYH40-2

AGUAS CARGADAS Y CORROSIVAS

AGUAS ALTA PRESIÓN

ACCESORIOS A LA VENTA

- Válvula de pie antirretorno con entronque 40 mm (1 ½")
- 50 mm (2")
- 80 mm (3")
- 100 (4")


HY100
Aguas limpias

HYT80
Aguas cargadas

HYC50
Líquidos corrosivos

HYH40
Alta presión

HYH50
Alta presión

HYH40-2
Alta presión

100 mm (4")	80 mm (3")	50 mm (2")	40 mm (1 ½")	50 mm (2")	40 mm (1 ½")
80 m³/h (1.330 L/min)	45 m³/h (750 L/min)	30 m³/h (500 L/min)	20 m³/h (335 L/min)	30 m³/h (500 L/min)	21 m³/h (350 L/min)
25 m	25 m	30 m	55 m	65 m	100 m
9 mm	35 mm	9 mm	9 mm	9 mm	9 mm
IC270	IC210	IC210	IC210	IC210	IC390
OHV	OHV	OHV	OHV	OHV	OHV
270 cc	210 cc	200 cc	210 cc	210 cc	389 cc
Manual	Manual	Manual	Manual	Manual	Manual
3.600 rpm	3.600 rpm	3.600 rpm	3.600 rpm	3.600 rpm	3.600 rpm
9,0 hp	7,0 hp	7,0 hp	7,0 hp	7,0 hp	13 hp
6,5 L	3,6 L	3,6 L	3,6 L	3,6 L	6,5 L
66,5 x 51 x 55 cm	59 x 48 x 46 cm	55 x 44,5 x 45 cm	52 x 40,5 x 45,5 cm	55 x 44,5 x 45 cm	66,5 x 51 x 55 cm
48 kg	38 kg	29 kg	28 kg	28 kg	48 kg

MOTOBOMBAS DIÉSEL AGUAS LIMPIAS DE 2" A 4"

DHY50LE

 ALTURA
 MÁX
 34m

DHY80LE

 ALTURA
 MÁX
 33m

DHY100LE

 ALTURA
 MÁX
 39m

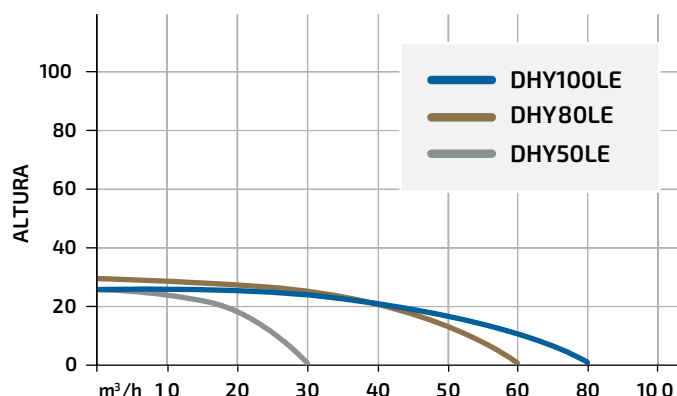
CARACTERÍSTICAS

- Motor diésel monocilíndrico de inyección directa para aplicaciones industriales
- Cuerpo de bomba en inyección de aluminio
- Estructura ligera y compacta con chasis de 32 mm
- Sello mecánico de Alta Calidad

CONSUMIBLES A LA VENTA

Aceite Motul
 Motor 4 tiempos 2L

Motor 2 tiempos 5L

new
AGUAS LIMPIAS

MODELOS

	DHY50LE Aguas limpias	DHY80LE Aguas limpias	DHY100LE Aguas limpias
Diám. Aspiración/impulsión	50 mm (2")	80 mm (3")	100 mm (4")
Caudal Máximo	30 m³/h - 500 l/m	60 m³/h - 1.000 l/m	96 m³/h - 1.300 l/m
Altura Máxima	34 m	33 m	39 m
Diám. Partículas Sólidas	9 mm	9 mm	9 mm
Motor	D300E	D300E	D400E
Potencia	6.0 hp	6.0 hp	10 hp
Cilindrada	296 cc	296 cc	406 cc
Arranque	Eléctrico	Eléctrico	Eléctrico
Capacidad aceite	1,1 L	1,1 L	1,65 L
Capacidad Combustible	14 L	14 L	14 L
Dimensiones	560x460x660 mm	575x470x570 mm	655x480x700 mm
Peso Neto	45 kg	48 kg	80 kg



DHYH40LE-2



DHYH40E-2



ACCESORIOS A LA VENTA

Válvula de pie antirretorno con entronque 40 mm (1 1/2")

50 mm (2")

80 mm (3")

100 (4")



CARACTERÍSTICAS

- Motor diésel monocilíndrico de inyección directa para aplicaciones industriales
- Cuerpo de bomba en inyección de aluminio
- Estructura ligera y compacta con chasis de 32 mm
- Sello mecánico de Alta Calidad

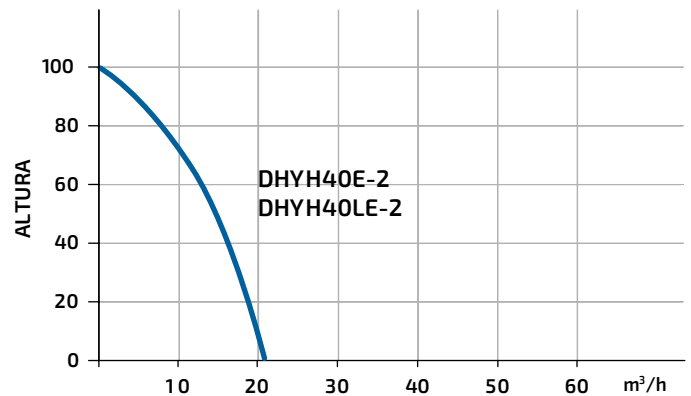
ACCESORIOS A LA VENTA



KIT EXTRACTOR ACEITE

new

ALTA PRESIÓN



MODELOS



DHYH40LE-2
Alta presión



DHYH40E-2
Alta presión

Diám. Aspiración/impulsión	40 mm (1 1/2")	40 mm (1 1/2")
Caudal Máximo	21 m³/h	21 m³/h
Altura Máxima	100 m	100 m
Diám. Partículas Sólidas	9 mm	9 mm
Motor	D400E	D300E
Potencia	10 hp	10 hp
Cilindrada	418 cc	418 cc
Arranque	Eléctrico	Eléctrico
Capacidad aceite	1,65 L	1,65 L
Capacidad Combustible	14 L	5,5 L
Dimensiones	655x480x700 mm	575x470x570 mm
Peso Neto	80 kg	78 kg

GRUPOS DE PRESIÓN
**2 AÑOS
GARANTÍA**

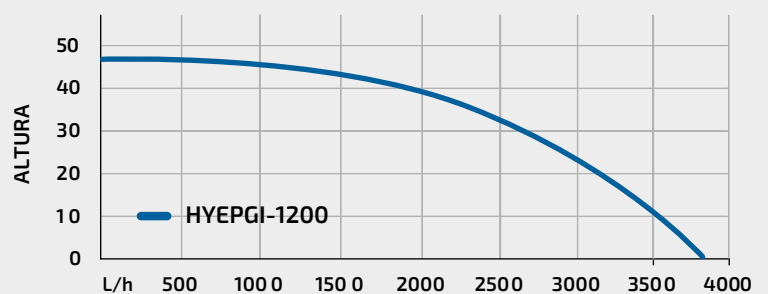

(las fotos pueden mostrar equipamiento opcional)

HYPEGI-1200
CARACTERÍSTICAS

- Grupo de presión con KIT AUTOMÁTICO.
- AUTOCEBANTE.
- Cuerpo de bomba de ACERO INOXIDABLE.

MODELOS

Potencia	1.200 W - 220 V
Caudal máximo	3.700 L/h
Altura máxima	46 m
Aspiración	8 m
Diámetro Asp. y imp.	1"
Presión máxima	4,6 bar
Peso neto	9,5 kg
Dimensiones	395x340x180 mm

HYPEGI-1200
AGUAS LIMPIAS



MANGUERA ASPIRACIÓN

- **CARACTERÍSTICAS:** tubo flexible, fabricado en PVC plastificado con refuerzo de poliéster. Alta resistencia.
- **USO:** Jardinería, agricultura, floricultura y riego en general.
- **COLOR:** Interior y exterior amarillo.
- Tramos de 7 metros

MODELOS	MAN-ASP25 7m	MAN-ASP40 7m	MAN-ASP50 7m	MAN-ASP80 7m	MAN-ASP100 7m
Diámetro interior	25 mm	40 mm	50 mm	80 mm	100 mm
Diámetro exterior	29 mm	46 mm	57 mm	89 mm	110 mm
Presión trabajo	2 bar	6 bar	5 bar	4 bar	3 bar
Presión de rotura	6 bar	18 bar	15 bar	12 bar	9 bar
Depresión	5 bar	8 bar	8 bar	6 bar	5 bar
Radio de curva	95 mm	157 mm	205 mm	334 mm	430 mm
Peso	180 gr/m	505 gr/m	700 gr/m	1.400 gr/m	1.660 gr/m


MANGUERA IMPULSIÓN (REDONDA)

- **CARACTERÍSTICAS:** tubo flexible, fabricado en PVC plastificado con refuerzo de poliéster. Resistente a los agentes atmosféricos y a gran parte de productos químicos.
- **USO:** Jardinería, agricultura, floricultura y riego en general.
- **COLOR:** Interior y exterior amarillo.
- Tramo 50 metros

MODELO	MAN-ASP25 50m
Diámetro interior	25 mm
Diámetro exterior	30 mm
Presión trabajo	7 bar
Presión de rotura	21 bar
Peso	350 gr/m


MANGUERA IMPULSIÓN (PLANA)

- **CARACTERÍSTICAS:** manguera plana para conducción y trasiego de líquidos, fabricado en PVC plastificado con inserción de fibra de poliéster.
- **USO:** Riego, conducción e impulsión de líquidos.
- **COLOR:** Azul
- **IMPORTANTE:** esta manguera no es apta en agricultura para riego de melonares mientras no haya una distancia mínima de 60 cm a las plantas.
- Tramos de 25 y 50 metros

MODELOS	MAN-IMP25	MAN-IMP40	MAN-IMP50	MAN-IMP80	MAN-IMP100
Diámetro interior	25 mm	40 mm	50 mm	75 mm	100 mm
Presión trabajo	10 bar	4 bar	4 bar	4 bar	3 bar
Presión de rotura	30 bar	15 bar	15 bar	12 bar	9 bar
Peso	195 gr/m	220 gr/m	300 gr/m	550 gr/m	700 gr/m

PARA EL MANTENIMIENTO DE TU MAQUINARIA



EXTRACTOR DE ACEITE

new

KIT EXTRACTOR ACEITE

HY-OILEX16

GRV POWER PRODUCTS

Compromiso y fiabilidad



GRV POWER PRODUCTS SL dispone de todos los consumibles y recambios para entregas en 24 horas.

Ofrecemos asesoramiento y asistencia técnica tanto a consumidores como a profesionales.

Disponemos de taller central con personal específicamente formado en la reparación y mantenimiento de los artículos HYUNDAI Power Products, así como una red de talleres asociados por toda la península ibérica

