

EQUILIBRADORAS DE RODAS

G 2.117 R

€ 2 028.00

CÓD. 766 68072

- Versão digital para ligeiros (Ø 10" a 26");
- Monitor LCD, ciclo automático, flanges, cones rápidos e cobertura da roda;
- 4 Programas para alumínio + Sistema ALU S;
- Função peso escondido.



G 2.119 RFM

€ 2 223.00

CÓD. 766 68076

- Versão electrónica com microprocessador;
- Para jantes de 10" a 30";
- Teclado multifunções e comandos interactivos que guiam o utilizador durante todas as fases do trabalho;
- Sistema ALU S;
- Função peso escondido;
- Monitor gráfico LCD com iluminação posterior (132x40 mm);
- Travão.



G 3.128 R

€ 3 278.00

CÓD. 766 68100

- Versão electrónica com microprocessador;
- Para ligeiros (Ø da jante 10"-26");
- Máquina profissional com as funções necessárias para os utilizadores mais exigentes;
- Precisão máxima garantida pela medição automática da distância e diâmetro da roda, programas automáticos ALU S para jantes de alumínio e sistema PAX;
- Programa economizador de peso;
- Facilidade de utilização através dos comandos interactivos que guiam o utilizador durante todas as fases do trabalho;
- Monitor 7" touch screen.



GTL 2.120 RC

€ 6 234.00

CÓD. 766 68301

- Versão profissional para veículos pesados (Ø jante 10 a 26");
- Versátil, com microprocessador para auto-calibragem e autodiagnóstico;
- Programas específicos para equilíbrio estático, dinâmico e rodas ALU (jantes de liga leve);
- Travão electropneumático da roda, rotação automática para posição de desequilíbrio interno, teclas multifuncionais e monitor LCD 132 x 40mm;
- Com cones (Ø de 202 a 221mm e 281 mm) e elevador de rodas.



GT2.MOVI C

€ 5 275.00

CÓD. 766 68190

- Versão profissional móvel para veículos pesados (Ø jante 10 a 30");
- Especialmente adequada para serviço móvel tanto em pesados como ligeiros e muito leve (115 kg s/accsórios);
- Versátil. Com microprocessador para auto-calibragem e autodiagnóstico;
- Programas específicos para equilíbrio estático, dinâmico e rodas ALU (jantes de liga leve);
- Diâmetro e largura da roda em polegadas ou milímetros, leitura do desequilíbrio em gramas ou onças, armazenamento automático de distância e diâmetro até 30";
- Travão electropneumático da roda, rotação automática para posição de desequilíbrio interno, teclas multifuncionais e monitor LCD 132 x 40mm;
- Com cones (Ø de 202 a 221mm e 281 mm) e elevador de rodas.




VEÍCULOS PESADOS



ACESSÓRIOS PARA EQUILIBRADORAS DE RODAS

CONE DE CENTRAGEM

- Para veículos todo-o-terreno
- Ø 95-124mm



GAR 112

€ 125.00

CÓD. 766 97605

FLANGE UNIVERSAL

- 3 - 4 - 5 furos (jantes sem furo central)

GAR 131 H

€ 617.00

CÓD. 766 97651



MÁQUINAS MONTAR E DESMONTAR PNEUS

G 7240.22

€ 1 995.00

CÓD. 766 65037

- Estrutura robusta garante um funcionamento adequado constante;
- Capacidade: 11-22" (exterior), 13-24,5" (interior);
- Descolador de pneus com cilindro galvanizado de efeito simples;
- Mandril de autocentragem rígido, com intervalo de fixação amplo;
- Diâmetro máx. das rodas: 1030 mm.



G 6441.22

€ 2 507.00

CÓD. 766 65123

- **Versão automática;**
- Estrutura robusta;
- Capacidade - 11-22" (exterior), 13-24,5" (interior);
- Cabeça com protecção integrada para jantes em alumínio;
- Descolador de pneus com cilindro de duplo efeito;
- Possibilidade de trabalho com inúmeras dimensões de rodas.



G 6441 I.22

€ 3 131.00

CÓD. 766 65130

- Características idênticas ao anterior, mas **com insuflador**



OPCIONAL
PLUS 73

€ 1 134.00

CÓD. 766 96510

Acessório multi-funções para abertura/compressão das telas. Adequado para montagem/desmontagem de pneus de baixo perfil e sistema "run flat".

GRS 926 MOVI

€ 10 401.00

CÓD. 766 65651

- **Versão electro-hidráulica;**
- Especialmente adequada para serviço móvel para pesados, furgonetas e veículos agrícolas;
- Estrutura retráctil, adequada para instalação em carrinhas;
- Garra hidráulica com centro mín. de 4";
- Adequada para jantes de 11 a 27" e diâmetro máx. roda de 1300 mm (51") e largura 950 mm (37,4").



G 9156.11 N

€ 10 327.00

CÓD. 766 65535

- **Versão electrohidráulica;**
- Dimensões e cursos de trabalho compatíveis com qualquer pneu de camiões, máquinas agrícolas e movimentação de terra;
- Adequada para jantes de 11" a 42" e 56" **com o acessório G108A12 (incluído)**
- As garras reguláveis em vários níveis permitem o bloqueio interno com diâmetros a partir de 90 mm, sem recurso a acessórios;
- Motor de rotação do prato com 1,3 kW;
- Motor unidade hidráulica 1,5 kW;
- Largura máx. da roda: 1100 mm (43");
- Diâmetro máx. da roda de 2300 mm (90,5");
- Peso máx. da roda: 1700 kg.



VEÍCULOS
PESADOS

MÁQUINAS DE ALINHAR DIRECÇÕES

TD 1850 WS

€ 11 352.00

CÓD. 766 62110

- 8 Sensores CCD;
- Transmissão de dados entre sensores por infravermelhos;
- Transmissão de dados entre sensores dianteiros e a consola por bluetooth;
- Mobilidade máxima entre diferentes posições de trabalho graças à ausência de cabos ou de qualquer estrutura fixa;
- Baterias de longa duração;
- Transmissão de dados por infravermelhos particularmente eficaz, mesmo em condições de iluminação deficientes;
- Inclui unidade de controlo com PC, monitor 22", teclado, impressora e carregador de bateria, 2 cabeças de medição frontais e 2 cabeças de medição posteriores, 2 pares de grampos STDA33EU de quatro pontos, 1 par de mesas rotativas S110A7, pedal de travão, bloqueio do volante.

Programa Spoiler: automaticamente ativado para realizar as medições em veículos desportivos ou alterados, através de um procedimento simples.

Fácil leitura dos dados: alinhamento simples Programa de gestão e exibição de dados em ambiente WINDOWS.

Banco de dados com mais de 90.000 folhas de dados de veículos, com possibilidade de aumentar o número de registos para 20.000 trabalhos.

NOVO!



TD 3000 HP

€ 19 234.00

CÓD. 766 62940

- **Versão 3D, câmaras fixas**
- Sistema automático de compensação do desnível do elevador;
- Transmissão de dados entre sensores e consola por blue-tooth;
- Fornecida com consola, computador, monitor a cores TFT 22", teclado, impressora, pratos rotativos mecânicos STDA 124 e garras de 3 pontos.




TD 3000 HP.B

€ 19 234.00

CÓD. 766 62941

- Características idênticas, mas com bateria.



3DT® TARGET (Solid Vision Technology)

3 PONTOS + BLOQUEIO RÁPIDO

LINHA BIKE

MÁQUINA MONTAR E DESMONTAR PNEUS

G 7240.BIKE

€ 2 212.00

CÓD. 766 65439

- Máquinas de montar e desmontar pneus especialmente concebidas para rodas de motociclos;
- Bloqueio exterior 6" - 24"



EQUILIBRADORA DE RODAS

G 2.114 BIKE

€ 1 883.00

CÓD. 766 68066

- Equilibradora eletrónica de elevada performance: rapidez e precisão extremas;
- Lançamento único de motor e paragem automática no final do ciclo.



GAR 363

€ 326.00

CÓD. 766 97519

- Base opcional para G2.114 BIKE

ELEVADOR PARA MOTOCICLOS

RAV KP 1396TP - 600 KG

€ 2 730.00

CÓD. 766 18070

- Plataforma muito ampla (1450 mm) para permitir a elevação de veículos de três rodas, quadriciclos e carros pequenos;
- Com bomba hidropneumática




BLOQUEIO DE RODA MANUAL

S 1394 A1

€ 256.00

CÓD. 766 18100

- Dispositivo de bloqueio manual;



Trabalho mais fácil

LINHA DE PRÉ-INSPECÇÃO DE VEÍCULOS

RT 003D 19" / RT 011 TFT 22"

- Sistema de teste e diagnóstico para ligeiros e comerciais ligeiros
- Fácil utilização e modularidade, incorpora os dispositivos de última geração, em conformidade com as normas de segurança em vigor;
- A unidade de controlo centraliza todas as unidades de trabalho;
- Software muito versátil, com várias opções de funcionamento (standard, automático e legal)

VERSÃO BÁSICA

Linha teste de travões, incl. veículos tração integral. Inclui consola com painel digital RT 003D e placa de comando para teste de travões RT 102N e kit de cobertura de rolos SRT 046L, comando à distância incluindo teste tração integral SRAVSRT056/003D.

€ 8 880.00

CÓD. 766 44010 / 766 45050 / 766 94060 / 766 94130

VERSÃO COMPLETA

Inclui consola RT 011/4E 22" (com computador, comando à distância e impressora), teste de suspensão RT 202, teste de travões RT 102N, plataforma de convergência RT 320IN e kit de cobertura de rolos SRT 046L

€ 19 656.00

CÓD. 766 44280 / 766 45050 / 766 46010 / 766 47010 / 766 94060



RT 011 TFT 22"



RT 003D - PAINEL DIGITAL



SRT056/003D - COMANDO

